



700.230

1. Algemeen	98
1.1 Informatie over de gebruiksaanwijzing	98
1.2 Symboolverklaring	98
1.3 Aansprakelijkheid en vrijwaring	99
1.4 Auteursrecht	99
1.5 Verklaring van conformiteit	99
2. Veiligheid	100
2.1 Algemene informatie	100
2.2 Aanwijzingen voor veiligheid bij het gebruik van het apparaat	100-101
2.3 Reglementair gebruik	101
3. Transport, verpakking en bewaring	102
3.1 Controle bij aflevering	102
3.2 Verpakking	102
3.3 Bewaring	102
4. Specificaties	103
4.1 Overzicht van onderdelen	103
4.2 Technische gegevens	104
5. Installatie en bediening	104
5.1 Veiligheidsvoorschriften	104-105
5.2 Installatie en aansluiting	105
5.3 Bediening	106-108
6. Reiniging en onderhoud	108
6.1 Veiligheidsvoorschriften	108
6.2 Reiniging	108-109
6.3 Veiligheidsvoorschriften voor onderhoud	109
7. Mogelijke storingen	110
8. Verwijderen	111

Bartscher GmbH
Franz-Kleine-Str. 28
D-33154 Salzkotten
Germany

Tel.: +49 (0) 5258 971-0
Fax: +49 (0) 5258 971-120

1. Algemeen

1.1 Informatie over de gebruiksaanwijzing

Deze gebruiksaanwijzing bevat de beschrijving van de installatie, de bediening en het onderhoud van het apparaat en dient als belangrijke informatiebron en naslagwerk.

De kennis en het inachtnemen van alle hier beschreven veiligheidsvoorschriften en instructies is een voorwaarde voor veilig en juist gebruik van het apparaat.

Daarom moeten de voor het toepassingsgebied van het apparaat geldende lokale voorschriften inzake ongevallenpreventie en algemene veiligheidsvoorschriften worden opgevolgd.

De gebruiksaanwijzing is een integraal onderdeel van het product en moet altijd binnen handbereik bewaard worden, zodat deze installatie-, bedienings-, onderhouds- en reinigingspersoneel er gebruik van kan maken.

1.2 Symboolverklaring

Belangrijke veiligheids- en technische instructies zijn in deze gebruiksaanwijzing aangeduid door symbolen. Deze instructies moeten bij het gebruik van dit apparaat absoluut in acht worden genomen om ongelukken, gevaar voor personen of materiële schade te vermijden.



WAARSCHUWING!

Dit symbool waarschuwt voor gevaren, die tot lichamelijk letsel kunnen leiden. Volgt u de aangegeven veiligheidsinstructies op en wees in deze gevallen heel voorzichtig.



WAARSCHUWING! Gevaar voor elektrische schokken!

Bij dit symbool moet men op gevaarlijke situaties letten, die elektrische schokken kunnen veroorzaken. Als de veiligheidsvoorschriften niet worden opgevolgd, bestaat het gevaar van lichamelijke letsel en levensgevaar.



OPGELET!

Met dit symbool worden aanwijzingen gegeven, die als zij niet in acht worden genomen, tot beschadiging, slecht functioneren en/of storing van het apparaat kunnen leiden.



AANWIJZING!

Dit symbool wijst op tips en informatie die wezenlijk zijn voor efficiënt en storingsvrij gebruik van het apparaat.

1.3 Aansprakelijkheid en vrijwaring

Alle gegevens en tips die zijn opgenomen in deze gebruiksaanwijzing zijn samengesteld rekening houdend met de geldende voorschriften, de actuele technische stand van zaken en onze langdurige inzichten en ervaring.

Ook de tekst van deze gebruiksaanwijzing is zo goed mogelijk vertaald. Wij zijn echter niet aansprakelijk voor eventuele fouten in de vertaling. Doorslaggevend is de bijgevoegde Duitse versie van deze gebruiksaanwijzing.

Het geleverde apparaat kan bij speciale bestellingen, aanvullende bestelopties of vanwege de nieuwste technische ontwikkelingen afwijken van de hier beschreven regels en grafische afbeeldingen. Hebt u vragen, neem dan contact op met de fabrikant.



AANWIJZING!

Lees deze gebruiksaanwijzing zorgvuldig door voordat u begint met de werkzaamheden, met name voordat u het apparaat in gebruik neemt! De fabrikant is niet aansprakelijk voor schade en storingen die zijn veroorzaakt door het niet in acht nemen van de informatie uit deze gebruiksaanwijzing.

Bewaar de gebruiksaanwijzing in de buurt van het product en zorg dat hij toegankelijk is voor alle personen, die met het apparaat werken. Wij behouden ons het recht voor om technische veranderingen in het product aan te brengen die leiden tot verbetering van de gebruikseigenschappen en de verdere ontwikkeling van het apparaat.

1.4 Auteursrecht

De gebruiksaanwijzing en de erin opgenomen teksten, tekeningen, foto's en andere afbeeldingen zijn auteursrechtelijk beschermd. Niets (ook gedeeltelijk) uit deze uitgave mag in ongeacht welke vorm worden verveelvoudigd, verwerkt en/of gepubliceerd zonder voorafgaande schriftelijke toestemming van de fabrikant. Overtreding van het bovenstaande verplicht tot schadevergoeding. Wij behouden ons het recht voor tot verdere vorderingen.



AANWIJZING!

De inhoudelijke gegevens, teksten, tekeningen, foto's en andere afbeeldingen vallen onder het auteursrecht en het recht op de bescherming van de industriële eigendom. Ieder misbruik is strafbaar.

1.5 Verklaring van Conformiteit

Het apparaat beantwoordt aan de actuele EU-normen en richtlijnen.

Dit bevestigen we in de EG-Verklaring van Conformiteit.

Indien gewenst, sturen we u graag de betreffende Verklaring van Conformiteit toe.

2. Veiligheid

In dit gedeelte wordt een overzicht gegeven van alle belangrijke veiligheidsaspecten. Bovendien zijn er in de onderstaande hoofdstukken concrete veiligheidsvoorschriften opgenomen (aangeduid met symbolen) om risico's te voorkomen. Daarom moeten de op het apparaat aangebrachte pictogrammen, tekens en opschriften in acht genomen worden en steeds goed leesbaar gehouden.

Het in acht nemen van alle veiligheidsvoorschriften garandeert een optimale bescherming tegen gevaren en een veilig en storingsvrij gebruik van het apparaat.

2.1 Algemeen

Het apparaat is gemaakt volgens de laatste stand der techniek. Het kan echter een bron van gevaar vormen als het apparaat niet in overeenstemming met zijn bestemming gebruikt wordt.

Kennis van de inhoud van deze gebruiksaanwijzing is een van de voorwaarden, om gevaren en fouten te vermijden waardoor het apparaat veilig en storingsvrij gebruikt kan worden.

Om gevaren te vermijden en om de optimale werking te garanderen mag het apparaat zonder uitdrukkelijke toestemming van de fabrikant niet veranderd of omgebouwd worden.

Het apparaat mag alleen gebruikt worden als het zich in goede technische en veilige staat bevindt.

2.2 Aanwijzingen voor de veiligheid bij het gebruik van het apparaat

De veiligheidsinstructies hebben betrekking op de EU-verordeningen, die op het tijdstip van productie van het apparaat van kracht zijn.

Als het apparaat voor commerciële doeleinden wordt gebruikt, is de gebruiker ertoe verplicht, om gedurende de hele exploitatieperiode van het apparaat te controleren of de genoemde veiligheidsvoorschriften overeenstemmen met de actuele regels en om nieuwe voorschriften na te leven.

Buiten de Europese Unie moeten de geldende veiligheidsvoorschriften en regels in acht worden genomen van de plaats waar het apparaat gebruikt wordt.

Behalve de arbeidsveiligheidsvoorschriften uit deze gebruiksaanwijzing moeten de voor het toepassingsgebied van het apparaat algemeen geldende veiligheidsvoorschriften, voorschriften inzake ongevallenpreventie en de geldende richtlijnen inzake milieubescherming in acht worden genomen en opgevolgd.



OPGELET!

- Het toestel is niet bestemd voor gebruik door personen (inclusief kinderen) met een fysieke, sensorische of geestelijke handicap en/of met onvoldoende ervaring en/of onvoldoende kennis, tenzij deze personen onder toezicht staan van een voor hun veiligheid verantwoordelijke persoon of van die persoon voldoende uitleg hebben gekregen betreffende het gebruik maken van het apparaat.
- Kinderen dienen onder toezicht te zijn om te voorkomen dat ze met het apparaat gaan spelen.
- Deze gebruiksaanwijzing zorgvuldig bewaren. Als het apparaat aan een derde persoon ter beschikking wordt gesteld, moet de handleiding ook overgedragen worden.
- Alle personen die het apparaat gebruiken, moeten zich aan de regels uit deze gebruiksaanwijzing houden en de veiligheidsvoorschriften in acht nemen.
- Het apparaat alleen in gesloten ruimtes gebruiken.

2.3 Reglementair gebruik

De veiligheid is alleen dan gegarandeerd als het apparaat gebruikt wordt in overeenstemming met zijn bestemming.

Alle technische ingrepen, ook de montage en het onderhoud, mogen uitsluitend worden uitgevoerd door de gekwalificeerde klantenservice.

De koelvitrine is uitsluitend bestemd voor de koeling van dranken en gerechten.



OPGELET!

Elk gebruik van het apparaat voor andere en/of afwijkende doeleinden dan waarvoor het bestemd is, is verboden en wordt aangemerkt als niet in overeenstemming met zijn bestemming.

Alle vorderingen, ongeacht in welke vorm op de fabrikant en/of zijn gemachtigde met betrekking tot schade die is veroorzaakt door oneigenlijk gebruik, zijn uitgesloten.

Voor alle schade die is veroorzaakt door verkeerde bediening van het apparaat is alleen en uitsluitend de gebruiker aansprakelijk.

3. Transport, verpakking en bewaring

3.1 Controle bij aflevering

Als het apparaat afgeleverd is, onmiddellijk controleren of het compleet en zonder transportschade is.

Als er duidelijk zichtbare transportschade is, het geleverde apparaat niet of alleen onder voorbehoud aannemen. De schade opschrijven op de transportdocumenten/ het leveringsdocument van de leverancier. Vervolgens reclameren.

Verborgene gebreken onmiddellijk nadat ze zijn geconstateerd, reclameren, omdat eisen tot schadevergoeding alleen binnen de reclamatieperiode mogelijk zijn.

3.2 Verpakking

Gooi het verpakkingsmateriaal van het apparaat niet weg. U kunt het eventueel gebruiken voor het bewaren van het apparaat, bij een verhuizing of als u het apparaat bij eventuele schade aan ons servicepunt moet sturen. Verwijder voor de ingebruikname het buitenste en binnenste verpakkingsmateriaal volledig van het apparaat.



AANWIJZING!

Indien u de verpakking wilt weggooien, let dan op de in uw land geldende regels. Lever het verwerkbare verpakkingsmateriaal aan voor recycling.

Controleer of het apparaat en de accessoires compleet zijn. Indien er onderdelen ontbreken, neem dan contact op met onze Klantenservice.

3.3 Bewaring

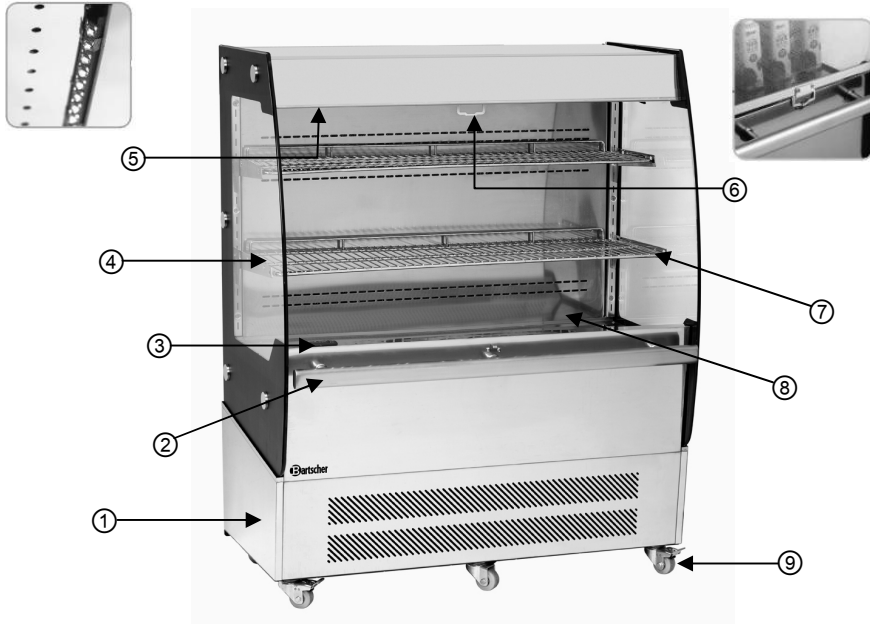
Bewaar de gesloten verpakking tot de installatie en volgens de op de buitenkant aangebrachte plaats- en bewaringsmarkering.

Verpakte apparaten alleen als volgt bewaren:

- Niet buitenshuis bewaren.
- Droog en stofvrij bewaren.
- Niet blootstellen aan agressieve middelen.
- Tegen straling van de zon beschermen.
- Mechanische schokken vermijden.
- Bij langere bewaring (> 3 maanden) regelmatig de algemene toestand van alle bestanddelen en van de verpakking controleren. Indien nodig verbeteren of vernieuwen.

4. Specificaties

4.1 Overzicht van onderdelen



- ① Behuizing
- ② Handgreep
- ③ Digitale temperatuurregelaar
- ④ Zijkanten van glas
- ⑤ Led-verlichting
- ⑥ Afsluitrolluik
- ⑦ Opzetrooster
- ⑧ Bodemplank
- ⑨ Zwenkwieltjes

4.2 Technische Gegevens

Naam	Koelvitrine 200L
Artikelnr.:	700.230
Materiaal:	front van roestvrij staal, zijkanten van glas
Uitvoering:	6 zwenkwieltjes en 2 zwenkwieltjes die geblokkeerd kunnen worden
Inhoud:	200 liter
Koelmiddel/ hoeveelheid:	R404a / 630 g
Klimaatklasse:	6
Koeltemperatuurbereik:	2 – 10 °C
Aansluitwaarde:	230 V ~ 50 Hz 1340 W
Afmetingen van het apparaat:	B 1020 x D 600 x H 1024 mm
Afmetingen:	opzetrooster: B 950 x D 240/320 mm bodemplank: B 965 x D 340 mm
Gewicht:	120,0 kg
Uitrusting:	2 opzetroosters, 1 afsluitrolluik

Wijzigingen voorbehouden!

5. Installatie en bediening

5.1 Veiligheidsvoorschriften



WAARSCHUWING! Gevaar door elektrische stroom!

Het apparaat mag uitsluitend aangesloten worden op correct geïnstalleerde, eenvoudige geaarde stekkers.

De stekker niet aan de kabel uit het stopcontact trekken.

De kabel mag niet met hete onderdelen in aanraking komen.

- Let op, dat de kabel niet in contact komt met warmtebronnen of scherpe randen. De kabel niet van de tafel of van de toonbank laten hangen.
- Gebruik het apparaat niet als het niet juist functioneert, beschadigd is of is gevallen.
- Gebruik uitsluitend accessoires en onderdelen die door de fabrikant worden aanbevolen. De garantie vervalt als er andere accessoires worden gebruikt, ze kunnen gevaarlijk zijn voor de gebruiker, schade aan het apparaat veroorzaken en leiden tot lichamelijke letsels.
- De kabel niet onder tapijt of andere warmteisolatie leggen. De kabel niet afdekken. De kabel weghouden van het werkvlak en niet in water onderdompelen.

- Het apparaat niet bewegen of kantelen terwijl het in werking is.



WAARSCHUWING! Gevaar voor elektrische schokken!

Ondeskundige installatie van het apparaat kan verwondingen veroorzaken! Vergelijk de installatiegegevens van het lokale stroomnetwerk met de technische gegevens van het apparaat (zie typeschild).

Het apparaat alleen aansluiten als bovenstaande gegevens overeenkomen!

De veiligheidsvoorschriften in acht nemen!

5.2 Installatie en Aansluiting

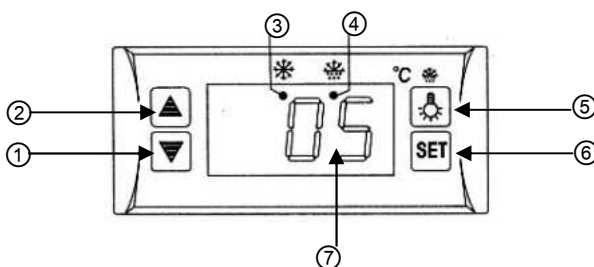
- Pak het apparaat uit en verwijder alle verpakkingsmaterialen.
- Plaats het apparaat op een vlakke en stabiele ondergrond die het gewicht van het apparaat kan dragen.
- Plaats het apparaat **nooit** op een makkelijke ontvlambare ondergrond.
- Plaats het apparaat **niet** in de buurt van bronnen van open vuur, elektrische en andere ovens of andere warmtebronnen zoals directe zonnestraling. De hitte kan het oppervlak van het apparaat beschadigen, het koelvermogen negatief beïnvloeden en het energieverbruik verhogen.
- Om beschadiging van de compressor te voorkomen, mag het apparaat tijdens plaatsing of transport niet onder een hoek van meer dan 45° gehouden worden. Wees voorzichtig bij het contact met de compressor en de deur, omdat beschadigingen het gebruik van het apparaat beïnvloeden.
- Plaats het apparaat zodanig, dat de afstand tot muren en andere voorwerpen minimaal 10 cm bedraagt, zodat de lucht vrij kan circuleren.
- Zet het apparaat niet op plaatsen waar een hoge luchtvochtigheid of een hoge temperatuur heerst, omdat deze factoren het apparaat kunnen beschadigen.
- Laat het apparaat voor het eerste gebruik minimaal 2 uur staan voordat u het aansluit op het elektriciteitsnet.
- Monteer geen andere voorwerpen op of aan het apparaat en boor er geen gaten in.
- Elk elektriciteitscircuit van het stopcontact moet met minimaal 16A beveiligd zijn. Het apparaat mag alleen aangesloten worden op een wandcontactdoos; het is niet toegestaan om verlengsnoeren of verdeelstekkers te gebruiken.
- Plaats het apparaat dusdanig, dat u makkelijk toegang heeft tot de stekker, zodat u indien noodzakelijk het apparaat snel los kunt koppelen van het lichtnet.




5.3 Bediening


- Maak voor het eerste gebruik het apparaat van binnen en buiten schoon met een zacht, vochtig doekje en een mild schoonmaakmiddel. Maak na het reinigen het apparaat zorgvuldig droog.
- Sluit het apparaat aan op een enkel, geaard stopcontact.
- Sluit het rolluik en wacht tot het apparaat de gewenste temperatuur heeft bereikt, voordat u er levensmiddelen of dranken in plaatst.

Digitale temperatuurregelaar



- De temperatuurregelaar bevindt zich links op de voorkant van het apparaat.



- ① Knop voor **verlaging** van de temperatuurwaarde
 - ② Knop voor **verhoging** van de temperatuurwaarde
 - ③ LCD-controlelampje compressor (koeling)
 - ④ LCD-controlelampje ontdooien
 - ⑤ Verlichtingsknop
 - ⑥ Programmeerknop
 - ⑦ Display
- De basistemperatuur is fabrieksmatig ingesteld en komt overeen met een werkteperatuur in het apparaat van ca. 2^o10°C.
 - Om de temperatuurinstelling te veranderen, handelt u als volgt:
 - Druk op de knop , de ingestelde temperatuur wordt getoond.
 - Druk op de knop  of , om de temperatuur te wijzigen.

- Druk op de de knop  , om het programmeren te beëindigen en de binnentemperatuur te tonen.
- Als u binnen 10 seconden geen enkele knop indrukt, toont de display van de digitale temperatuurregelaar de temperatuur in het apparaat.

Verlichting

- Het apparaat is uitgerust met led-verlichting. Deze bevindt zich onder het bovenscherm van het apparaat.
- Druk de knop " " gedurende 1 seconde in om de verlichting in te schakelen. Als u de knop " " nogmaals indrukt gaat de verlichting weer uit.

Led-controlelampjes



Led-controlelampje compressor (koeling):

Het controlelampje brandt als het apparaat koelt, dooft zodra de temperatuur in het apparaat constant is en knippert tijdens het aanslaan van de koeling.





Led-controlelampje ontdooien:

Het controlelampje brandt tijdens het ontdooien, dooft zodra het ontdooiproces is beëindigd en knippert tijdens het inschakelen van het ontdooiproces.

Automatisch ontdooien

Het apparaat wordt automatisch 4 keer per 24 uur ontdooid.

Handmatig ontdooien

Als het koelvermogen afneemt, moet u het apparaat handmatig ontdooien. Druk op de knop „ “ en houd deze 6 seconden ingedrukt om het ontdooien te starten. Het led-controlelampje " " gaat branden.



AANWIJZING!

Wij verwijzen u naar de bijgevoegde beschrijving van de temperatuurregeling als u het apparaat verder wilt instellen of de parameters wilt wijzigen. U kunt dit ook laten doen door een werknemer van de klantenservice.

Aanwijzingen voor de gebruiker

- De gerechten en dranken die u wilt bewaren, moeten op voldoende afstand van elkaar in het apparaat geplaatst worden. Als de gerechten te dicht op elkaar staan heeft dit een negatief effect op het koelvermogen.
- Koel warme gerechten eerst af tot kamertemperatuur voordat u ze in apparaat plaatst.
- Sluit bij plotselinge stroomonderbrekingen het afsluitroluik om het ontsnappen van koude lucht te beperken.
- Sluit de koelvitrine na een stroomonderbreking of het lostrekken van de stekker pas na minimaal 5 minuten weer aan.

6. Reiniging en onderhoud

6.1 Veiligheidsvoorschriften

- Zowel voor reiniging als voor reparatie de stekker van het apparaat uit het stopcontact halen en het apparaat laten afkoelen.
- Gebruik geen bijtende reinigingsmiddelen en zorg ervoor, dat er geen water in het apparaat komt.
- Het is **niet** toegestaan het apparaat, de kabel of de stekker in water of een andere vloeistof onder te dompelen, om elektrische schokken te vermijden.



OPGELET!

Het apparaat is niet geschikt voor het direct uitspoelen met een waterstraal. Daarom is het niet toegestaan het apparaat met een hogedruk waterstraal te reinigen!

6.2 Reiniging

- Maak de koelvitrine regelmatig schoon.
- Maak de opzetroosters en de bodemplank schoon met een zacht doekje en een mild schoonmaakmiddel. Afwissen met schoon water.
- Maak de behuizing van het apparaat schoon met een vochtig doekje.
- Gebruik nooit agressieve schoonmaakmiddelen zoals bijv. schuurpoeders, alcoholhoudende middelen, oplosmiddelen die de oppervlakte kunnen beschadigen.
- Gebruik uitsluitend een zacht doekje, pas **nooit** ruwe schuurponsjes toe die het oppervlak kunnen bekrassen.
- Gebruik na het wassen een zacht, droog doekje om de oppervlakte af te drogen en te polijsten.

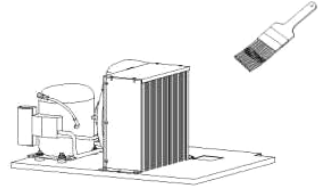
Als u de koelvitrine gedurende langere tijd niet gebruikt:

- haal de stekker uit het stopcontact;
- haal alle gerechten en dranken uit de vitrine;

- maak de koelvitrine van binnen en van buiten schoon. Verwijder water en schimmelplekken;
- laat het afsluitrolluik open staan, zodat het apparaat kan drogen.

Reiniging van de condensator

- o Maak de condensator minimaal eenmaal per maand schoon.
- o Verwijder met een **droog** borsteltje of een stofzuiger het stof en de verontreinigingen van de buitenoppervlakte van de condensator, die zich aan de achterkant van het apparaat bevindt.



OPGELET!

Maak de condensator nooit schoon met water!



AANWIJZING!

Een verontreinigde condensator heeft negatieve invloed op de werking van het apparaat en verhoogt het energieverbruik!

- o Draag bij het schoonmaken beschermende handschoenen.



WAARSCHUWING! Gevaar voor verbranding!

De oppervlakte van de compressor kan bij normaal gebruik bijzonder heet worden. Raak de oppervlakte van de compressor niet met blote handen aan.

6.3 Veiligheidsvoorschriften voor onderhoud

- o Regelmatig dient gecontroleerd te worden of de voedingskabel niet beschadigd is. Het is niet toegestaan het apparaat te gebruiken als de kabel beschadigd is. Indien de kabel beschadigd is, moet hij om gevaar te voorkomen vervangen worden door de service of een gekwalificeerde elektricien.
- o Bij schade en storingen neemt u contact op met uw verkoper of onze Klantenservice. Let op de aanwijzingen uit punt 7 betreffende het opzoeken van de storingen.
- o Onderhouds- en reparatiewerkzaamheden mogen alleen door gekwalificeerde vaklui worden uitgevoerd, onder gebruikmaking van originele reserveonderdelen en accessoires. **Probeer u nooit zelf het apparaat te repareren!**

7. Mogelijke storingen

Probleem	Oorzaak	Oplossing
Geen koeling	<ul style="list-style-type: none">• De stekker zit niet in het stopcontact.• Storing van de zekering.• Geen stroomtoevoer.• De temperatuur is verkeerd ingesteld.	<ul style="list-style-type: none">• Doe de stekker goed in het stopcontact .• Controleer de stroomtoevoer.• Controleer de stroomtoevoer.• Stel de temperatuur-regelaar juist in.
Onvoldoende koelvermogen	<ul style="list-style-type: none">• Direct zonlicht of te dicht bij een warmtebron.• Onvoldoende luchtcirculatie om de koelvitrine.• De afstand tussen de opgeslagen producten is te klein of te veel producten in de koelvitrine.	<ul style="list-style-type: none">• Haal de diepvries weg bij de warmtebron.• Controleer de afstand tot de muren en andere voorwerpen.• Zorg voor voldoende afstand tussen de producten in de koelvitrine. Verwijder overbodige producten.
Luide werking van het apparaat.	<ul style="list-style-type: none">• De koelvitrine staat niet op een vlakke ondergrond.• De koelvitrine raakt de muur of andere voorwerpen.	<ul style="list-style-type: none">• Plaats de koelvitrine op een vlakke ondergrond.• Zorg voor de juiste afstand tussen de koelvitrine en muren of andere voorwerpen.
De compressor schakelt niet automatisch uit.	<ul style="list-style-type: none">• De koelvitrine zit te vol.	<ul style="list-style-type: none">• Verwijder overbodige voorwerpen.

Bovenstaande gevallen worden getoond alleen als voorbeelden en richtlijnen. Indien een dergelijk of soortgelijk probleem ontstaat, dient het toestel onmiddellijk te worden uitgezet en de werking gestopt. Contacteer alstublieft zo snel mogelijk een gekwalificeerde specialist of handelaar.

De volgende waarnemingen zijn geen storingen:

1. Het geluid van stromend water. Dit geluid horen we bij normale werking van het apparaat. Dit is het koelmiddel dat in het koelsysteem rondstroomt.
2. Condensvorming op de glazen wanden is normaal bij een hoge luchtvochtigheid. Veeg het condenswater met een droog doekje af.

8. Verwijderen

Oude apparaten

Het gebruikte apparaat moet worden verwijderd in overeenstemming met in uw land geldende voorschriften. Aanbevolen wordt om contact op te nemen met een bedrijf dat gespecialiseerd is in verwijdering.



WAARSCHUWING!

Om misbruik en de daaraan verbonden gevaren te voorkomen, maakt u uw oude apparaat vóór de verwijdering onbruikbaar. Het apparaat uit het stopcontact halen en de aansluitkabel uit het apparaat verwijderen.



AANWIJZING!



Bij de verwijdering van het apparaat dient u de in uw land geldende voorschriften in acht te nemen.

Bartscher GmbH
Franz-Kleine-Str. 28
D-33154 Salzkotten
Germany

Tel.: +49 (0) 5258 971-0
Fax: +49 (0) 5258 971-120