

W3000 E



825214

HRVATSKI

Sadržaj

1. Sigurnost	194
1.1 Upute vezane uz sigurnost.....	194
1.2 Objašnjenje simbola.....	197
1.3 Namjensko korištenje.....	198
2. Opće informacije.....	199
2.1 Odgovornost proizvođača i jamstvo.....	199
2.2 Zaštita autorskih prava.....	199
2.3 Izjava o sukladnosti.....	199
3. Transport, ambalaža i čuvanje.....	200
3.1 Kontrola transporta.....	200
3.2 Ambalaža.....	200
3.3 Čuvanje.....	200
4. Tehničke karakteristike.....	201
4.1 Tehnički podaci.....	201
4.2 Pregled podsklopova uređaja.....	202
5. Instalacija i korištenje.....	203
5.1 Instalacija.....	203
5.2 Korištenje.....	206
6. Čišćenje.....	207
7. Zbrinjavanje.....	208

Bartscher GmbH
Franz-Kleine-Straße 28
33154 Salzkotten
Njemačka

Tel.: +49 5258 971-0
Fax: +49 5258 971-120
Hotline - tehnička podrška: +49 5258 971-197
www.bartscher.com



Prije početka korištenja uređaja pažljivo pročitajte upute za uporabu, pa ih čuvajte na lako dostupnom mjestu!

Ove upute za upotrebu sadrže opis instalacije uređaja, opis za njegovo korištenje i održavanje te služe kao važan izvor informacija i priručnik.

Poznavanje i korištenje svih uputa, koje se tu nalaze, a koje su vezane uz sigurnost i korištenje, su uvjet sigurnog i pravilnog rada s uređajem.

Osim toga valja se pridržavati lokalnih propisa o sprječavanju nesreća i propisa o zaštiti na radu.

Upute za upotrebu su integralni dio uređaja i valja ih držati blizu uređaja, kako bi bile stalno dostupne osobama koje instaliraju uređaj, rade na njegovom održavanju i koriste ili čiste uređaj.

Spremite ove upute i osigurajte se da prate uređaj u slučaju njegovog prenošenja ili prodaje.

1. Sigurnost

Uređaj je napravljen prema aktuelno prihvaćenim tehničkim načelima. Međutim, uređaj može postati izvor opasnosti, ako bude korišten nepravilno ili nesukladno s namjenom.

Sve osobe koje koriste uređaj moraju bezuvjetno poštovati naputke i napomene iz tih uputa za upotrebu.

1.1 Upute vezane uz sigurnost

- Uređaj nije namijenjen za korištenje od strane osoba (uključujući djecu) sa smanjenom fizičkom, mentalnom ili čulnom sposobnošću, kao i sa nedovoljnim iskustvom ili znanjem- izuzevši u slučaju, da se te iste osobe nalaze pod nadzorom odgovornih osoba za njihovu sigurnost ili su od istih primili upute o načinu korištenja uređaja.
- Djeca bi se trebala nalaziti pod nadzorom, kako bismo bili sigurni da se ne igraju s uređajem.
- Ovaj uređaj nije opremljen termostatom za regulaciju temperature. Ne koristite uređaj u malim prostorijama u kojima borave osobe koje nisu u stanju samostalno napustiti tu prostoriju osim ako za vrijeme rada uređaja ostaju pod stalnim nadzorom.
- **Nikada** ne ostavljajte uključen uređaj bez nadzora.

- Uređaj nije osmišljen kako bi se s njime upravljalo s programiranim prekidačem, tajmerom ili automatskim uređajima za upravljanje.
- Uređaj se smije koristiti samo onda, kada njegovo tehničko stanje nije upitno i omogućava siguran rad.
- Onemogućite djeci pristup materijalima za pakiranje, kao što su najlonske vreće i elementi od stiropora. **Opasnost od gušenja!**
- Radove na održavanju i popravljanju mogu obavljati isključivo kvalificirane osobe, koje za to koriste originalne zamjenske dijelove te dodatke. **Ne smije se pokušavati popravljati uređaj na svoju ruku.**
- Ne bi trebalo koristiti dodatke ili zamjenske dijelove koji nisu preporučeni od strane proizvođača. To može izazvati situacije opasne za korisnika, kvar uređaja, može izazvati opasnost za zdravlje ili život osoba, a dodatno prouzročava gubitak garancije.
- Ukoliko niste dobili direktnu dozvolu od proizvođača, zabranjeno je uvođenje bilo kojih promjena ili modifikacija uređaja, kako bi se spriječile potencijalne opasnosti i osigurao optimalni rad.



OPASNOST! Opasnost od strujnog udara!

Kako biste izbjegli posljedice opasnosti, poštujujte sljedeće sigurnosne napomene.

- Spriječite mogućnost da mrežni kabel dođe u kontakt s izvorom topline ili oštrim rubovima. Mrežni kabel ne smije visjeti sa stola ili radne ploče. Pazite da nitko ne stane na kabel niti se o njega ne spotakne.
- Mrežni kabel mora uvijek biti potpuno razvučen, ne smije biti savinut, prignječen ili zapetljan. Nikada ne stavljajte uređaj niti druge predmete na mrežni kabel.
- Ne pokrivajte mrežni kabel. Mrežni kabel treba ostati van radne zone i ne smijete ga potapati u vodu niti u druge tekućine.
- Redovito kontrolirajte stanje mrežnog kabela kako biste se uvjerali da nije oštećen. Ne koristite uređaj s oštećenim mrežnim kabelom. Ako je mrežni kabel oštećen, obratite se servisnoj radionici ili kvalificiranom električaru za njegovu zamjenu pa ćete spriječiti moguće opasnosti.
- Mrežni kabel uvijek vadite iz utičnice tako da povučete samo za utikač.

- Nikada ne premještajte, ne nosite niti ne podižite uređaj tako da ga vučete za mrežni kabel.
- Mrežni kabel nikada savijajte oko grijača.
- Ni u kojem slučaju ne otvarajte kućište uređaja. Ako dođe do oštećenja električnih priključaka ili do preinaka u električnoj ili mehaničkoj konstrukciji, može doći do opasnosti od strujnog udara.
- U otvore uređaja ne stavljajte nikakve strane predmete! Opasnost od strujnog udara i oštećivanja uređaja!
- Uređaj zaštitite od vibracija i drugih udaraca.
- Infracrveni grijač je zaštićen od prskanja vode, no svejedno ga nemojte koristiti kad pada kiša.
- Nije dozvoljena upotreba bilo kojih agresivnih deterdženata i treba paziti kako u uređaj ne bi došla voda.
- Nikada ne rukujte s uređajem s vlažnim rukama ili kad stojite na mokroj podlozi.
- Izvadite utikač iz utičnice:
 - Kad uređaj ne koristite,
 - Ako se jave smetnje za vrijeme korištenja uređaja,
 - Prije čišćenja uređaja.



VRUĆA POVRŠINA! Opasnost od opekotina!

Kako biste izbjegli posljedice opasnosti, poštujujte sljedeće sigurnosne napomene.

- Za vrijeme rada kućište i zaštitne lamele grijača postaju jako vrući, ne dirajte te elemente dok je uređaj uključen.
- Nakon isključivanja uređaj još neko vrijeme ostaje vruć; pričekajte dok se dovoljno ne ohladi i tek onda ga očistite, pomaknite ili prenesite na drugo mjesto.
- **Nikada** ne premještajte uključen uređaj.

- Infracrveni grijač držite van dosega djece i životinja. Djeca nikad ne bi smjela opsluživati infracrveni grijač.



UPOZORENJE! Opasnost od požara ili eksplozije!

Kako biste izbjegli posljedice opasnosti, uvažavajte sljedeće sigurnosne naputke.

- Ne koristite uređaj blizu spremnika s plinom, gorivom, bojama, alkoholom, a također blizu lako zapaljivih predmeta. Visoka temperatura može uzrokovati njihovo isparavanje, a zbog kontakta s izvorima paljenja može doći do deflagracije, što dovodi do osobnih i materijalnih šteta.
- Infracrveni grijač je namijenjen isključivo za kućnu uporabu. Nikada ga ne koristite u staklenicima, prostorijama za životinje ili na sličnim mjestima, jer se tamo najčešće nalaze lako zapaljivi predmeti ili dosta prašine koja također može predstavljati opasnost.
- Na uređaju **nikada** ne sušite odjevne predmete, ručnike niti slične stvari. **Opasnost od pregrijavanja uređaja i požara!**
- U slučaju požara, prije nego poduzmete korake na gašenju vatre, izvadite utikač iz utičnice. Osigurajte dotok svježeg zraka.

Pozor: Uređaj ne polijevajte vodom dok je isti još uvijek pod naponom: **Opasnost od strujnog udara!**

1.2 Objašnjenje simbola

Važne upute koje se tiču sigurnosti i tehničkih pitanja, u ovim Uputama za upotrebu označene su odgovarajućim simbolima. Kako bi se spriječile potencijalne nesreće, opasnosti po život i zdravlje osoba i materijalne štete, ovih se uputa treba obavezno pridržavati.



OPASNOST!

Taj simbol upozorava na direktnu opasnost zbog koje bi moglo doći do težih tjelesnih povreda ili čak i do smrti.



UPOZORENJE!

Taj simbol upozorava na opasne situacije koje bi mogle uzrokovati teže tjelesne povrede ili čak i smrt.



VRUĆA POVRŠINA!

Simbol upozorava na vruću površinu uređaja tijekom njegova rada. Omalovažavanje opasnosti može dovesti do ozljeda!



OPREZNO!

Taj simbol upozorava na mogućnost nastanka opasnih situacija, zbog kojih bi moglo doći do lakših povreda ili oštećenja, nepravilnog rada i/ili uništavanja uređaja.



NAPOMENA!

Taj simbol upućuje na savjete i informacije koje morate uvažavati kako biste učinkovito i besprijekorno koristili uređaj.

1.3 Namjensko korištenje

Sigurnost eksploatacije je garantirana isključivo u slučaju namjenskog korištenja, u skladu s uputama za upotrebu.

Sve tehničke radnje, uključujući montažu i održavanje, mogu izvoditi isključivo kvalificirani serviseri.

Grijač je prikladan za unutarnje i vanjske prostore i može se koristiti na otvorenom te u zatvorenim prostorijama pod uvjetom da se poštuju sigurnosni napuci iz ovih uputa za uporabu.

Grijač je namijenjen isključivo za kućnu uporabu. Nikada ga ne upotrebljavajte u staklenicima, prostorijama za životinje niti na sličnim mjestima.



OPREZNO!

Zabranjuje se i smatra korištenjem nesukladnim s namjenom svako korištenje uređaja koje nije u skladu s njegovom namjenom.

Odbijamo bilo kakve žalbe upućene proizvođaču i/ili njegovim opunomoćenicima zbog šteta prouzročenih korištenjem uređaja koje nije u skladu s njegovom namjenom.

Odgovornost za štete nastale tijekom korištenja uređaja na način koji nije u skladu s njegovom namjenom, snosi samo korisnik.

2. Opće informacije

2.1 Odgovornost proizvođača i jamstvo

Sve informacije koje sadrže upute za upotrebu, su dane uzimajući u obzir važeće propise, aktuelno konstruktorsko i inženjersko znanje, a također naše dugogodišnje iskustvo.

Isto tako prijevodi uputa za upotrebu su napravljeni što točnije, no ne možemo preuzeti odgovornost za eventualne greške u prijevodu. Priložena njemačka verzija uputa za upotrebu je odlučujuća.

U slučaju narudžbe posebnih modela ili dodatnih opcija, te u slučaju upotrebe najnovijih tehničkih dostignuća, dobiveni uređaj može se razlikovati od objašnjenja i slika, koje sadrže ove upute za upotrebu.



OPREZNO!

Prije svih radnji vezanih za uređaj, a prije svega prije njegova pokretanja, pažljivo pročitajte te upute za uporabu!

Proizvođač **ne snosi odgovornost** za štete i kvarove nastale zbog:

- ne uvažavanja uputa za uporabu i čišćenje;
- nenamjenske uporabe ;
- pravljenja preinaka na uređaju;
- korištenja zamjenskih dijelova koji nemaju odobrenje proizvođača.

Zadržavamo pravo uvođenja tehničkih promjena na uređaju u svrhu njegovog usavršavanja i poboljšanja korisničkih karakteristika.

2.2 Zaštita autorskih prava

Dotične upute za upotrebu te tekstovi, slike, skice i drugi elementi podliježu zaštiti autorskih prava. Bez pismene suglasnosti proizvođača nije dozvoljeno kopiranje sadržaja uputa za upotrebu - u bilo kojem obliku i na bilo koji način (uključujući i dijelove) te korištenje ili/i povjeravanje tog sadržaja trećim osobama. Zloupotreba podliježe obvezi isplate odštete. Pridržavamo mogućnost za daljnju zaštitu svojih prava.



NAPOMENA!

Podatke, tekstove, skice, slike i i druge opise, koje sadrže te upute za upotrebu, podliježu zaštiti autorskih prava te prava industrijskog vlasništva. Svaka zloupotreba se kažnjava.

2.3 Izjava o sukladnosti



Uređaj zadovoljava aktuelno važeće norme te naputke Europske Unije. Gore navedeno potvrđujemo u Izjavi o sukladnosti WE. U slučaju potrebe rado ćemo Vam poslati odgovarajuću Izjavu o sukladnosti.

3. Transport, ambalaža i čuvanje

3.1 Kontrola transporta

Nakon primitka uređaja valja bez oklijevanja provjeriti ima li sve dijelove i da li je uređaj ostao neoštećen nakon transporta. U slučaju pronalaska vidljivih oštećenja nastalih u transportu, valja odbiti primitak uređaja ili ga primiti uvjetno.

Opseg oštećenja valja upisati u putne dokumente / putni list špeditera. Nakon toga izvršiti reklamacije.

Oštećenja koja nisu vidljiva, valja prijaviti odmah nakon njihovog pronalaska, jer se zahtjevi za odštetu mogu podnositi samo u predviđenom roku reklamacije.

3.2 Ambalaža

Molimo da ne bacate pakiranja od uređaja. Može biti potrebno za čuvanje uređaja, tijekom preseljenja ili za slanje uređaja u naš servis u slučaju nastanka bilo kakvih oštećenja. Prije stavljanja uređaja u pogon, valja potpuno skinuti unutarnje i vanjsko pakiranje.



Pri zbrinjavanju ambalaže treba poštovati lokalne važeće propise. Materijal za pakiranje koji se može ponovo iskoristiti, valja reciklirati.

Molimo provjeriti jesu li uređaj i dodaci u kompletu. Ako bilo koji dio nedostaje, molimo kontaktirajte naš Odjel za kontakte s klijentima.

3.3 Čuvanje

Ambalažu treba ostaviti zatvorenu sve do trenutka instalacije uređaja, a tijekom čuvanja treba se pridržavati oznaka vezanih uz način postavljanja i čuvanja ambalaže.

Zapakirane uređaje treba uvijek čuvati sukladno s niže navedenim uvjetima:

- ne držati na otvorenom,
- čuvati u suhoj prostoriji, zaštititi od prašine,
- ne izlagati djelovanju agresivnih sredstava,
- zaštititi od djelovanja sunčanih zraka,
- izbjegavati mehaničke udare,
- u slučaju duljeg čuvanja (preko tri mjeseca), redovito prekontrolirati stanje svih dijelova te ambalaže, u slučaju potrebe uređaj osviježiti i regenerirati.

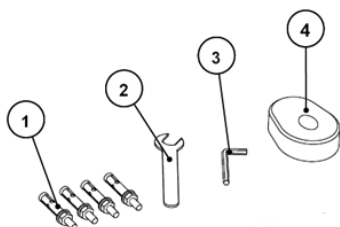
4. Tehničke karakteristike

4.1 Tehnički podaci

Naziv	Grijač W3000 E
Br. art.:	825214
Materijal kućišta:	aluminij
Izvedba:	<ul style="list-style-type: none"> ▪ 2 infracrvene grijače cijevi, s po 1500 W, s mogućnošću uključivanja u 2 stupnja ▪ prikladni za korištenje na otvorenom i u zatvorenim prostorijama ▪ za nazidnu montažu ▪ lagana montaža na zidnom okviru: mogućnost nagiba do 90° ▪ glavni prekidač, gumb UKLJ/ISKLJ ▪ izlaz kabela sa stražnje strane grijača ▪ duljina kabela: 1,8 metra
Priključna vrijednost:	3 kW 220-240 V 50/60 Hz
Vrsta zaštite:	IP54
Dimenzije:	Š. 1.050 x D. 200 x V. 100 mm
Težina:	2,2 kg
Pribor:	1 daljinski upravljač, materijal za montažu

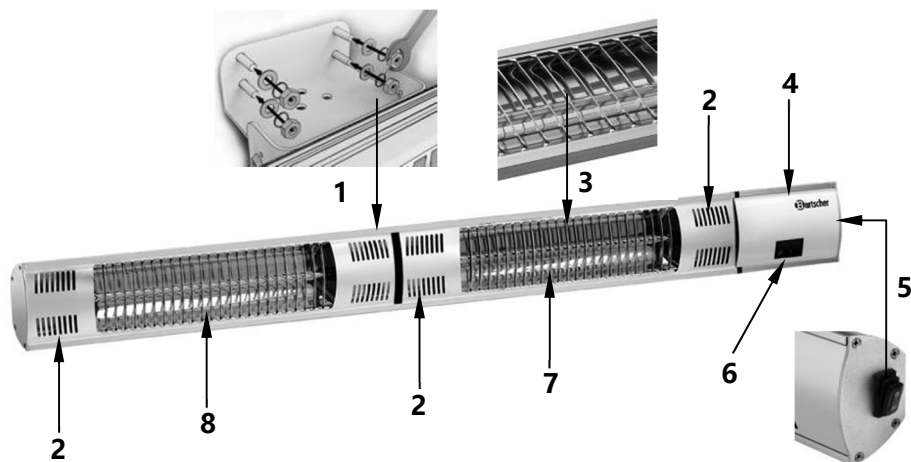
Zadržavamo pravo vršenja tehničkih izmjena!

Pribor u opsegu isporuke



Br.	Naziv	Količina
①	Vijak M6*50	4
②	Plosnati ključ M6	1
③	Imbus ključ	1
④	Daljinski upravljač	1

4.2 Pregled podskloпова uređaja



- 1 Zidni okvir
- 2 Otvori za ventilaciju
- 3 Zaštitne lamele
- 4 Kućište
- 5 Glavni prekidač
- 6 Upravljačka ploča
- 7 Cijev infracrvenog grijača, desna
- 8 Cijev infracrvenog grijača, lijeva

5. Instalacija i korištenje

5.1 Instalacija

- Uređaj otpakirajte i odstranite pakirni materijal. Provjerite je li isporuka kompletna.

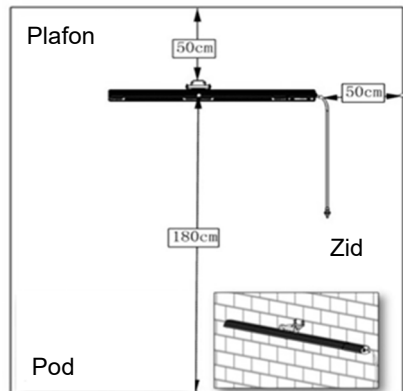


OPREZNO!

Sa uređaja nikada ne skidajte tipsku tablicu niti sigurnosne oznake.

Mjesto za montažu

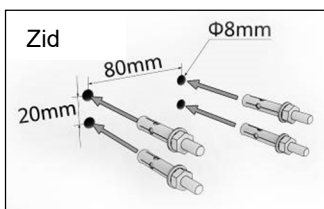
- Grijač možete montirati na otvorenom ili u velikoj, otvorenoj prostoriji sa dobrom ventilacijom. Obratite pozornost na mjesto na kojem ćete montirati uređaj i pripazite da visoka temperatura ne djeluje direktno na različite prepreke i predmete (na primjer na grane, namještaj, zavjese ili na druge lako zapaljive predmete).
- **Nikada** ne instalirajte uređaj blizu zapaljivih tekućina, plinova ili drugih lako zapaljivih materijala. **Opasnost od požara!**
- **Nikada** ne stavljajte uređaj u zonama za kupanje, u saunama, kupaonicama niti u prostorijama sa tušem.
- Nikada ne upotrebljavajte grijač na mjestima s većom količinom prašine i opasnošću od eksplozije.
- **Nikada** ne instalirajte uređaj direktno iznad ili ispod nazidne utičnice.
- Uređaj smijete montirati isključivo na nezapaljivim materijalima i ispod nezapaljivih materijala (**ne smije biti drvo** i slični materijali).
- Grijač montirajte na zid na kojem ima dosta slobodnog prostora. Zadržite sljedeće minimalne razmake:
 - a) **50 cm** s bočne strane, od zida ili drugih predmeta;
 - b) **50 cm** od plafona;
 - c) **180 cm** montažne visine od poda.
- Grijač trebate montirati u sigurnoj udaljenosti (slobodan prostor) od barem **2,0 m**, od **zapaljivih materijala i staklenih površina**.



- U slučaju montiranja uređaja u radionicama ili garažama, gdje se čuvaju zapaljivi ili lako zapaljivi lakovi, zadržite barem **4-metra** razmaka od izvora opasnosti.
- Ukoliko uređaj instalirate u zoni gdje se vrši bilo kakvo bojanje prskanjem, ne smijete ga uključivati sve dok traju radovi na bojanju.
- Uređaj montirajte tako da osigurate slobodan pristup utikaču koji u slučaju nužde možete brzo isključiti iz mreže.


Montaža

- Uređaj je namijenjen za nazidnu montažu. Upotrijebite isporučene materijale za pričvršćivanje. Postupajte na sljedeći način:



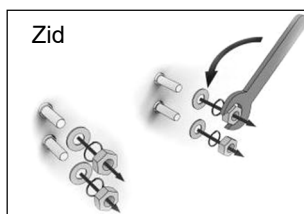
Korak 1:

Koristeći otvore u nazidnom okviru ili oznake na gore prikazanoj slici, na zidu označite 4 mjesta za bušenje - na visini od min. 180 cm. Probušite 4 otvora i stavite u njih 4 isporučena vijka M6*50.



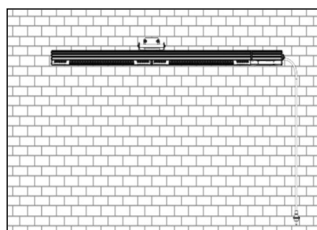
Korak 3:

Nazidni okvir grijača namjestite na vijke s navojima. Stavite podloške i pričvrstite okvir pomoću matice.



Korak 2:

Pomoću plosnatog ključa odvinite matice, skinite fleksibilne podloške i podloške s vijcima sa navojima. Skinute elemente upotrijebite u sljedećem koraku.



Grijač je montiran na zid i može se koristiti sukladno potrebama.

Promjena kuta nagiba

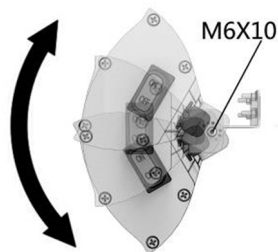


UPOZORENJE! Opasnost od opekline!

Za vrijeme rada grijač postaje jako vruć! **Nikada** ne mijenjajte kut nagiba uređaja dok je isti uključen!

Uređaj isključite iz električnog napajanja, pričekajte da se ohladi i tek onda mijenjajte kut nagiba.

- Kut nagiba infracrvenog grijača možete birati iz opsega 0° do 90°.
- Pomoću odgovarajućeg imbus ključa popustite oba vijka M6* kod nazidnog okvira (slika s desne strane).
- Postavite odabrani kut nagiba. Nakon toga ponovo stegnite popuštene vijke.



Priključivanje



OPASNOST! Opasnost od strujnog udara!

U slučaju nepravilne instalacije uređaja može doći do povreda!

Prije instalacije usporedite podatke lokalne električne mreže s tehničkim podacima uređaja (vidite nazivnu tablicu).

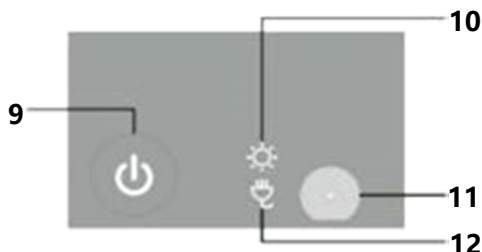
Uređaj priključite isključivo u slučaju kad se ti podaci potpuno podudaraju!

- Uređaj **nikada** ne priključujte na električno napajanje prije nego ga potpuno ne montirate.
- Električni krug utičnica mora biti osiguran s najmanje 16A. Uređaj uključujte neposredno u nazidnu utičnicu, ne smijete koristiti razvodnike niti višekratne utičnice.

5.2 Korištenje

- Prije početka korištenja uređaj očistite u skladu s uputama iz točke 6 „Čišćenje“.

Upravljačka ploča



- 9** Gumb **UKLj/ISKLj**
- 10** Pokazatelj režima rada (crveni)
- 11** Infracrveni primatelj signala koji dolazi preko daljinskog upravljača
- 12** Pokazatelj režima pripravnosti (crveni)

Pokretanje uređaja

- Uređaj uključite u pojedinačnu uzemljenu utičnicu.
- Pokrenite uređaj pomoću glavnog prekidača koji se nalazi s desne strane uređaja, stavljajući ga u položaj „ON“. Na upravljačkoj ploči upalit će se pokazatelj režima pripravnosti.
- Za pokretanje pojedinačnih grijaćih cijevi možete pritiskati gumb **UKLj/ISKLj** na upravljačkoj ploči ili koristiti isporučeni daljinski upravljač.

Daljinski upravljač

Pritiskom na gumb **daljinskog upravljača** u svakom trenutku možete uključivati ili isključivati grijaće cijevi, ovisno o potrebama.



- 1 pritisak** → **pola snage (uključena samo lijeva grijaća cijev)**
- 2 pritiska** → **puna snaga (uključene obje grijaće cijevi)**
- 3 pritiska** → **uređaj se vraća u režim pripravnosti**

- Grijaće cijevi grijača odmah počinju emitirati toplinu.



VRUĆA POVRŠINA! Opasnost od opekлина!

Za vrijeme rada grijač postaje jako vruć. Nikada ne dirajte uređaj dok radi i netom nakon njegovog isključivanja.

- Nakon završetka korištenja infracrvenog grijača, isključite ga pomoću prekidača koji se nalazi s desne strane, stavljajući ga u položaj „OFF“ i uređaj isključite iz mreže (izvadite utikač!).

6. Čišćenje



UPOZORENJE!

Prije čišćenja uređaj isključite pomoću glavnog prekidača, isključite ga iz električne mreže (izvadite utikač) i pričekajte dok se ne ohladi.

Za čišćenje uređaja nikada ne koristite mlaz vode pod pritiskom!

Pazite kako voda ne bi ušla u uređaj.



OPREZNO!

Nikada ne upotrebljavajte agresivna ili abrazivna sredstva za čišćenje.

Ne koristite lako zapaljiva sredstva za čišćenje (npr. benzin ili otapala)!

Ne upotrebljavajte oštre predmete niti predmete s oštrim nastavcima.

- Uređaj redovito čistite.
- Kućište uređaja prebrišite mekanom vlažnom krpicom, a nakon toga dobro osušite.
- Zaštitne lamele čistite pomoću mekane četkice ili usisavača.
- Za čišćenje uređaja koristite isključivo mekanu krpicu.
- Sve radove na održavanju ili popravljanju uređaja, uključujući i zamjenu grijaćih cijevi, treba izvoditi isključivo električar.

Čuvanje uređaja

- Ako planirate dužu pauzu u korištenju uređaja, demontirajte ga.
- Očistite uređaj u skladu s gore navedenim opisom i čuvajte na suhom, čistom mjestu, zaštićenom od djelovanja mraza, sunca, van dohvata djece.
- Pokrijte uređaj kako biste ga zaštitili od prašine i druge prljavštine.
- Na uređaj ne stavljajte nikakve teške predmete.

7. Zbrinjavanje

Stari uređaji



Električni uređaji su označeni tim simbolom. Električne uređaje ne bacajte u kućni otpad. Ako uređaj se više ne može upotrebljavati, svaki potrošač je zadužen da ga odnese u sabirni centar za prihvatanje električnog otpada koje su odabrale mjesne službe.



NAPOMENA!

Električne uređaje treba na odgovarajući način koristiti i zbrinjavati kako bi se izbjegao negativni utjecaj na okoliš.

- Uređaj isključite iz napajanja i pomoću bočnih klijesta odstranite mrežni kabel.